



EZVIZ DL05

Serrure à empreinte digitale intelligente

Bénéficiez d'une entrée facile et sans clé dans une maison sécurisée

La serrure DL05 est fidèle aux valeurs fondamentales d'une serrure véritablement intelligente : facile à déverrouiller, intelligente dans ses commandes et sûre de par sa conception. Connectée via Bluetooth ou Wi-Fi, elle offre des méthodes de déverrouillage flexibles et vous connecte à votre domicile où que vous soyez via l'application EZVIZ. Sous une apparence moderne et élégante, son corps de serrure robuste et ses multiples fonctions de sécurité contribuent à protéger correctement votre entrée.



Plusieurs méthodes de déverrouillage



Contrôle facile via l'application EZVIZ



Alertes mobiles en temps réel



Prend en charge les codes d'accès temporaires



Prend en charge les codes anti-espionnage



Prend en charge le verrouillage de sécurité pour enfants



Sonnette électronique intégrée



Alarme anti-effraction



Conception résistante aux intempéries¹



Prend en charge l'alimentation de secours



Signal d'avertissement de batterie faible



Intégration intelligente avec les caméras EZVIZ²



L'accès à la maison à portée de main

Vous n'avez plus à craindre de perdre votre clé ou d'oublier de longs codes. Il vous suffit de saisir la poignée pour placer naturellement le bout de vos doigts sur le scanner, et c'est parti.



Traite et stocke les empreintes digitales localement



Stocke jusqu'à 50 empreintes digitales






Verrouillage automatique 3 après 5 tentatives
infructueuses successives en 5 minutes




Déverrouillez comme vous le souhaitez, pour ceux en qui vous avez confiance

Faites glisser votre doigt pour ouvrir ou saisissez des mots de passe permanents/temporaires.




Ou utilisez les smartphones pour ouvrir ou attribuer l'accès à distance.



Déverrouillez la porte à distance via votre téléphone portable



Partagez la clé Bluetooth avec votre famille



Créer des codes d'accès temporaires pour les visiteurs



Ajoutez de nouveaux membres pour déverrouiller la porte

Restez informé, sentez-vous plus en sécurité

Recevez des notifications par message via l'application EZVIZ, à tout moment et où que vous soyez. Vous recevez des notifications push lorsque votre porte est ouverte ou lorsque la batterie de la serrure est faible. Vous serez également alerté en cas d'activité suspecte de retrait de votre serrure ou d'effraction.





Le contrôle interconnecté commence à votre porte d'entrée

Découvrez le potentiel intelligent du DL05 en le connectant à une collection de produits pour maison intelligente EZVIZ. Grâce à une caméra PT intérieure EZVIZ interconnectée², vous savez non seulement quand la porte s'ouvre, mais aussi qui entre grâce à une vidéo enregistrée automatiquement.

Sécurité à double niveau, tranquillité d'esprit supplémentaire

Le DL05 se verrouille automatiquement derrière vous dès que vous fermez la porte et vous permet d'activer le verrouillage enfant pour empêcher vos enfants ou animaux de compagnie énergiques de ouvrir accidentellement la porte de l'intérieur.

Vous pouvez également activer son mode de confidentialité si vous ne voulez pas être dérangé – seul l'administrateur pourra alors ouvrir la porte⁴ de l'extérieur et les sons de l'alarme de la serrure seront coupés.




Verrouillage automatique³





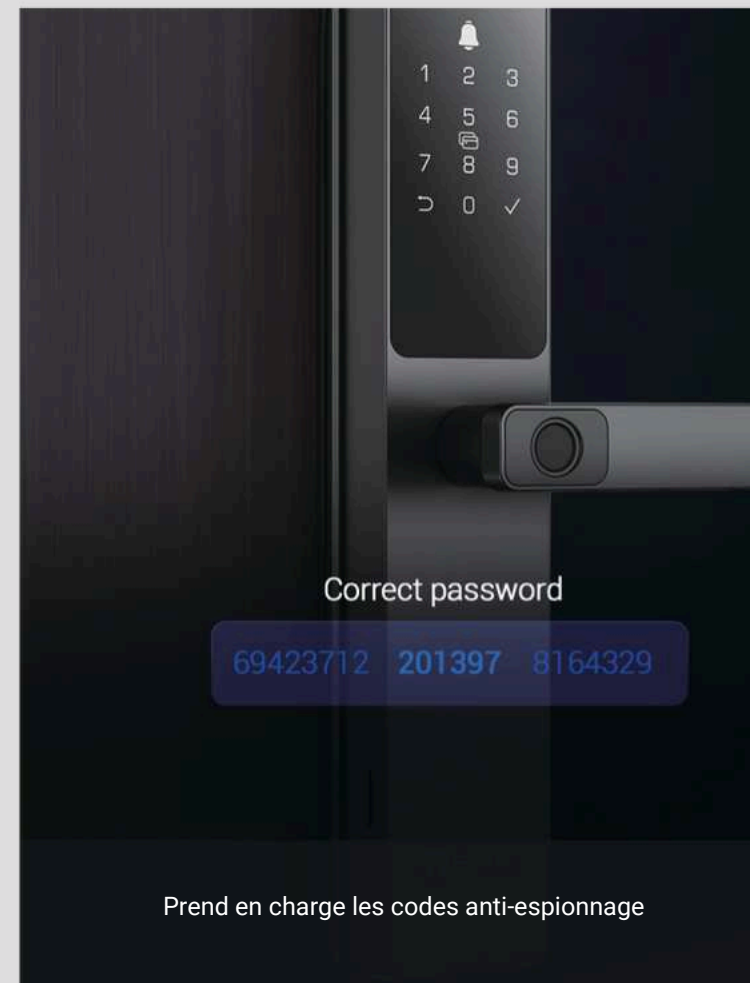
Verrouillage de sécurité pour enfants



Mode de confidentialité⁴




Plus robuste que
vous ne
l'imaginez



Beaucoup de puissance pour un ménage actif

Le DL05 offre une longue autonomie en veille – jusqu'à 365 jours⁵ – et il est facile de changer les piles en cas de besoin. Vous pouvez basculer entre le mode Wi-Fi et le mode Bluetooth via l'application EZVIZ pour une meilleure utilisation de la batterie.

**Up to 1-Year
Battery Life**



1 Veuillez noter que seul le panneau de verrouillage extérieur du DL05 est résistant aux intempéries. 2 Le DL05 prend actuellement en charge les caméras suivantes pour prendre une photo ou enregistrer une vidéo à un certain angle de vue prédéfini lors de la détection du capteur : H6c, C6N, CP1, TY1, TY2. La liste peut s'allonger à mesure qu'EZVIZ lance davantage de produits compatibles à l'avenir. 3 La fonction de verrouillage automatique est prise en charge lors de l'utilisation de l'empreinte digitale, des codes d'accès ou des cartes de proximité pour déverrouiller la porte. 4 Lorsque le mode de confidentialité est activé, seul l'administrateur peut déverrouiller la porte à l'aide de ses empreintes digitales, de ses codes d'accès ou de ses cartes de proximité, ou toute personne disposant de la clé de secours mécanique. 5 Lorsqu'il est connecté via Bluetooth avec le mode Wi-Fi désactivé, le verrou peut fonctionner jusqu'à 365 jours avec des batteries complètement chargées en fonction de l'utilisation de 10 ouvertures par jour. Lorsque le verrou est connecté via Wi-Fi, la durée de vie de sa batterie peut être réduite en raison des activités Internet, et l'utilisation réelle peut varier en raison de la stabilité du réseau ou d'autres facteurs environnementaux. Lorsque votre réseau domestique n'est pas stable et fiable, il est recommandé de désactiver le mode Wi-Fi pour mieux gérer l'utilisation de la batterie de la serrure.

Spécifications CS-DL05-R100-WBCP-GR(M)/CS-DL05-R200-WBCP-GR(M)

Matériau du panneau	Alliage d'aluminium 360 × 67 × 27 mm (14,17
Taille du panneau	× 2,64 × 1,06 pouces) Gris métallisé Corps de
Couleur Type de corps	verrouillage relevable 5085 / 6068 IP65
de serrure Cylindre de	(panneau avant) Piles alcalines AA de type C
serrure Résistant aux	1,5 V x8
intempéries Charge	
d'urgence Puissance	
de travail	

Spécifications techniques

Méthode de déverrouillage	Empreinte digitale, code d'accès, carte de proximité, clé mécanique, clé Bluetooth via l'application EZVIZ, codes temporaires, déverrouillage à distance
Capacité de l'utilisateur	50 pièces
Capacité des empreintes	50 pièces
digitales Capacité du code	50 pièces
d'accès Capacité de la carte	50 pièces
Méthodes de communication	Wi-Fi 2,4 GHz, Bluetooth
Codes d'accès temporaires	Prise en charge
Codes anti-espionnage	Prise en charge
Avertissement de batterie	Prise en charge
faible Mode de	
confidentialité Gestion des	
utilisateurs	

Notification en temps réel	Prise en charge
Verrouillage anti-test Alarme	Prise en charge, saisissez l'erreur 5 fois en
anti-effraction Télécommande	5 minutes, verrouillage 3 minutes. Prise en charge
Verrouillage de sécurité enfant	Prise en charge
Commande vocale	Prise en charge
charge Épaisseur de porte	Bientôt
Température de	Prise en charge (Google
fonctionnement Humidité de	Assistant / Amazon Alexa)
fonctionnement	30-110 mm
	-25°C~70°C
	10%~95%

Dans la boîte

- Serrure à empreinte digitale intelligente DL05

(Panneau avant + panneau arrière + gabarit de perçage)

- Corps de serrure - Sachet

de vis standard - Sachet

de vis pour corps de

serrure (2) - Sachet de vis

de positionnement - Vis de

réserve (2) - Pile de

taille AA (8) - Clé

mécanique (2) - Tige

carrée - Carte de proximité

(2) - Bouchon en silicone

(pour le panneau arrière) -


Informations

réglementaires - Guide de

démarrage rapide

Certifications

CE (CEM / LVD / RED / ROHS) / REACH SVHC / DEEE / UKCA

Les spécifications sont sujettes à modification sans préavis.  "EZVIZ" et d'autres marques et logos sont les propriétés d'EZVIZ dans diverses juridictions.