



# T35W

## Relais Wi-Fi pour maison intelligente

### Illuminez votre maison avec un contrôle intelligent

Fini les désagréments et les soucis liés aux lumières allumées. Le T35W redéfinit la façon dont vous interagissez avec vos lumières. Désormais, contrôlez et programmez vos lumières d'une simple pression sur votre smartphone, où que vous soyez. Le contrôle mains libres à domicile est également disponible, car votre voix active sans effort les lumières. Ce relais Wi-Fi veille à la sécurité de votre maison, protégeant ainsi les éventuels dangers électriques.



Contrôle sans fil



Contrôle facile via l'application EZVIZ




Conceptions de sécurité multiples



Horaire




Intégration intelligente avec Google Assistant et Amazon Alexa1



## Contrôle de l'éclairage sans fil, où que vous soyez

---

Ne vous inquiétez plus de laisser les lumières allumées si vous devez sortir en urgence : le T35W s'en charge. En quelques clics sur votre smartphone, vous pouvez modifier l'état de l'éclairage comme vous le souhaitez.



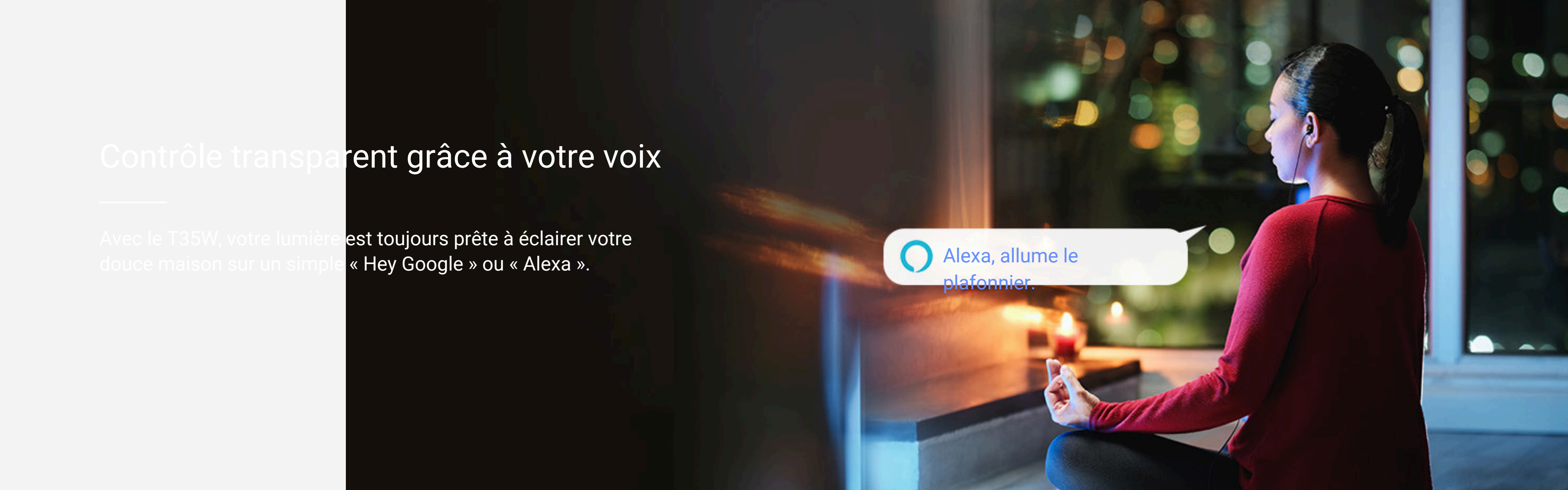
## Créez une routine d'éclairage pour égayer votre journée

---

Imaginez rentrer chez vous dans une ambiance agréable et lumineuse ou éteindre les lumières sans effort pour économiser de l'énergie pendant des périodes précises. Grâce aux plages horaires personnalisées à votre disposition, réaliser ces scénarios devient un jeu d'enfant.

## Contrôle transparent grâce à votre voix

Avec le T35W, votre lumière est toujours prête à éclairer votre douce maison sur un simple « Hey Google » ou « Alexa ».



Alexa, allume le plafonnier.

1 Google Assistant n'est pas disponible dans certaines langues et certains pays.

# Caractéristiques CS-T35

## Physique

Type de capteur	Relais Wi-Fi 2,4 GHz
Radiofréquence Taille	38,4 x 43,8 x 18,5
Poids net Avec emballage Montage	mm 26,5 g
Section du conducteur	Console murale
Matériau de la coque	89,4 g
Couleur	22 à 14 AWG Plastique Blanc

## Électrique

Alimentation électrique	100-240 VCA, 50-60
Consommation électrique Canaux	Hz ≤ 1,5 W 1 canal

## Connectivité

Type de capteur	Capteur Wi-Fi 2,4 GHz
Radiofréquence	IEEE802.11b, 802.11g, 802.11n
Wi-Fi Distance	≤ 200 m en environnement
Wi-Fi standard	ouvert

## Environnement

Conditions de fonctionnement	-10°C à 45°C (14°F à 113 °F), humidité 95 % ou moins (sans condensation)
Température de stockage	-10°C à 45°C (14°F à 113°F)
Altitude max.	2000m / 6562 pieds

## Dans la boîte

- T35W ×1 - Broche × 1 -


Informations

réglementaires ×1 - Guide

de démarrage rapide ×1

## Certifications

CE / UKCA / REACH / DEEE / RoHS

Les spécifications sont sujettes à modification sans  "EZVIZ" et d'autres marques et logos préavis. sont les propriétés d'EZVIZ dans diverses juridictions.

<https://www.ezviz.com>